

Lame rette, compatte e di grande spessore tagliano l'uniformità della parete, concepito

scono una nuova idea di scaldasalviette con cui animare e disegnare la parete del bagno.

design Davide Brembilla
La forma, insolita e assolutamente inattesa, sorprende come una scultura.

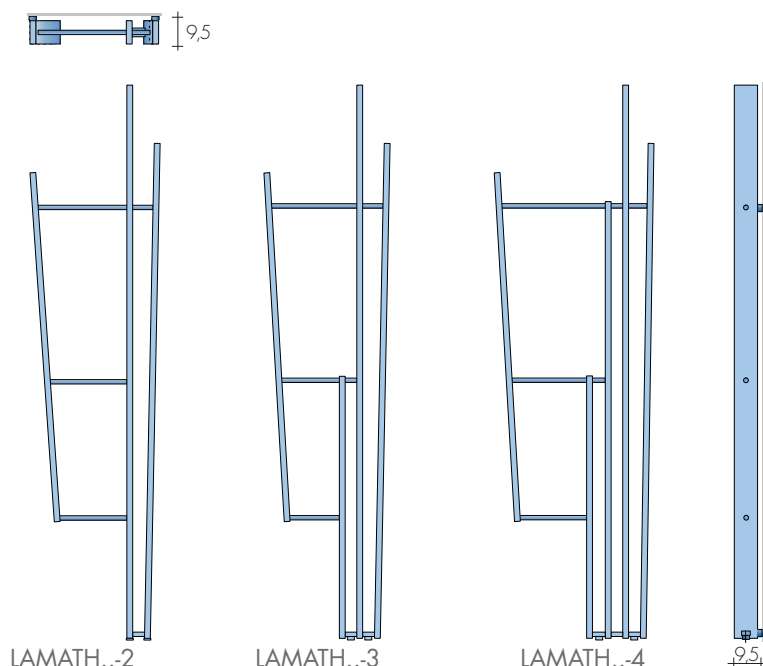
DIMENSIONI

Larghezza: 43,0 / 49,5 cm

Altezza: 190 / 210 cm

Profondità: 8 cm

Sporgenza: 9,5 cm



MODELLO	H-L cm	Bianco sablé di serie	EN 442		▲ ▼ int.att. cm	Altezza H cm	Larghezza L cm	Peso M Kg	Volume V dm³	Versioni MISTE (R.E. cl.II) con manico: cavo ^o termostato digitale W
			Δt 50 K watt	Δt 30 K watt						
LAMATH	190-2		467	243	6	190	43	14,4	6,3	400
LAMATH	190-3		555	289	6	190	43	17,2	7,5	500
LAMATH	190-4		700	364	12	190	49,5	21,7	9,4	650
LAMATH	210-2		525	273	6	210	43	16,3	7,1	500
LAMATH	210-3		642	334	6	210	43	19,9	8,6	650
LAMATH	210-4		807	420	12	210	49,5	25,0	10,9	800

Δt 40K = W Δt 50K x 0,755

^oCronotermostato radio p.227

ESECUZIONI DI SERIE

Colore bianco sablé SB9016 mensola B15
Tolleranze ± 3mm - Valvola di sfogo ø 1/8"
PRESSIONE MASSIMA D'ESERCIZIO 4 BAR

ESECUZIONI A RICHIESTA

Verniciatura in una tinta della tabella colori
Brem (con fissaggi B15 colorati)
Versione elettrica e Lamath, pag.236

ATTACCHI DI SERIE

EG ø 1/2"
A richiesta attacchi ø 3/8"
Attacchi speciali, pag.287

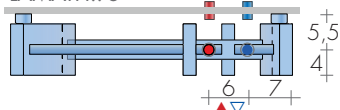


INTERASSE ATTACCHI

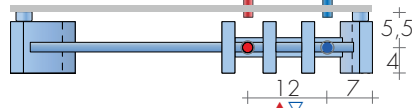
LAMATH...2



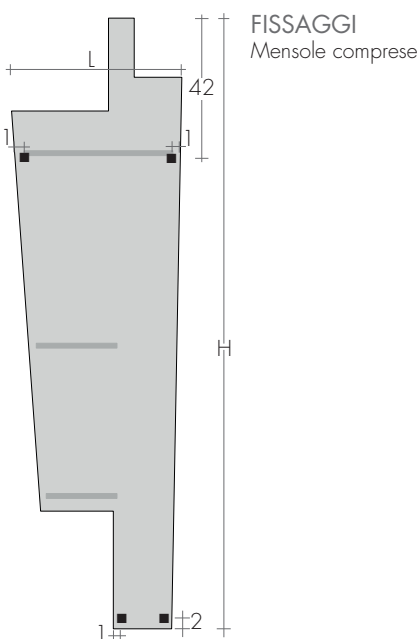
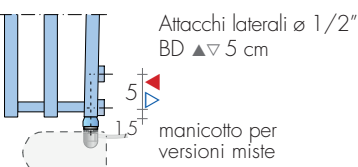
LAMATH...3



LAMATH...4



VERSIONI MISTE*



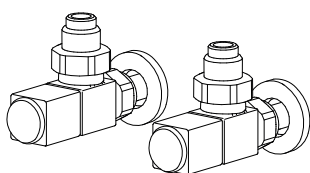
FISSAGGI
Mensole comprese

VALVOLE CONSIGLIATE

KIT VALVOLE CROMO COMPRENDE:

- n°2 Valvole con codoli
- n°2 Raccordi (per multistrato ø16 e rame ø12,14)
- n°2 Rosette tonde

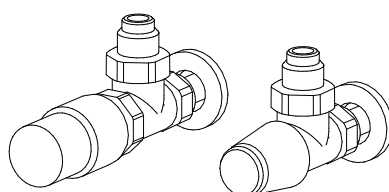
A richiesta: Copritubo inox lucido da dividere su misura



KIT VALVOLE QUADRA A SQUADRA
pag. 279
supplemento colore tabella BREM

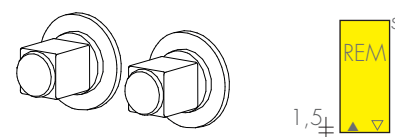
KIT VALVOLE MINI A SQUADRA
cromo o colore bianco

pag.278



KIT VALVOLE TON A SQUADRA con
Testa TERMOSTATICA

ATTACCHI REMOTI
Attacchi remoti sul retro (misure interasse EG)



KIT GRUPPO VALVOLE REMOTE p.281 comprende:
- n°2 Raccordi (per multistrato ø16 e rame ø12,14)

KIT GRUPPO VALVOLE REMOTE QUADRA

KIT GRUPPO VALVOLE REMOTE TON con
Testa TERMOSTATICA



LAMATH 190-3